



“ความท้าทายในการลดการเสียชีวิตจากการจมน้ำ ของเด็กเพื่อบรรลุเป้าหมายยุทธศาสตร์ชาติ 20 ปี”

ประเด็น: ทศวรรษที่ผ่านมาและทิศทางการพัฒนางานป้องกัน
การจมน้ำในแผนยุทธศาสตร์ชาติ 20 ปี

เวทีสัมมนา Merit Maker...Drown No More 2016

“สานพลังผู้ก่อการดี ป้องกันการจมน้ำ”

วันที่ 12 มกราคม 2560

ณ โรงแรมรามาการ์เด้นส์ กรุงเทพมหานคร

นายแพทย์ดิเรก ขำแป้น

ผู้อำนวยการสำนักโรคไม่ติดต่อ กรมควบคุมโรค

www.thaincd.com, www.facebook.com/thaincd

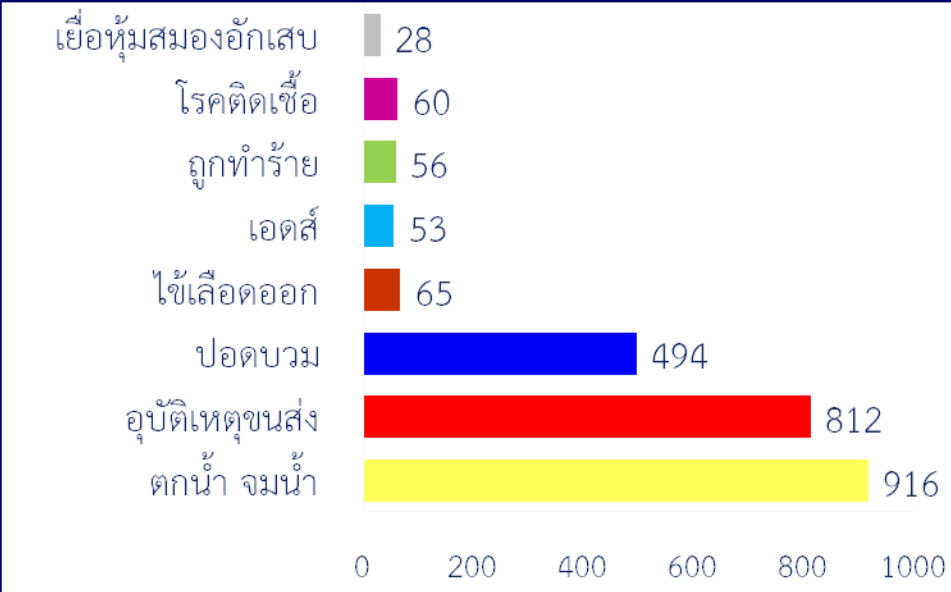
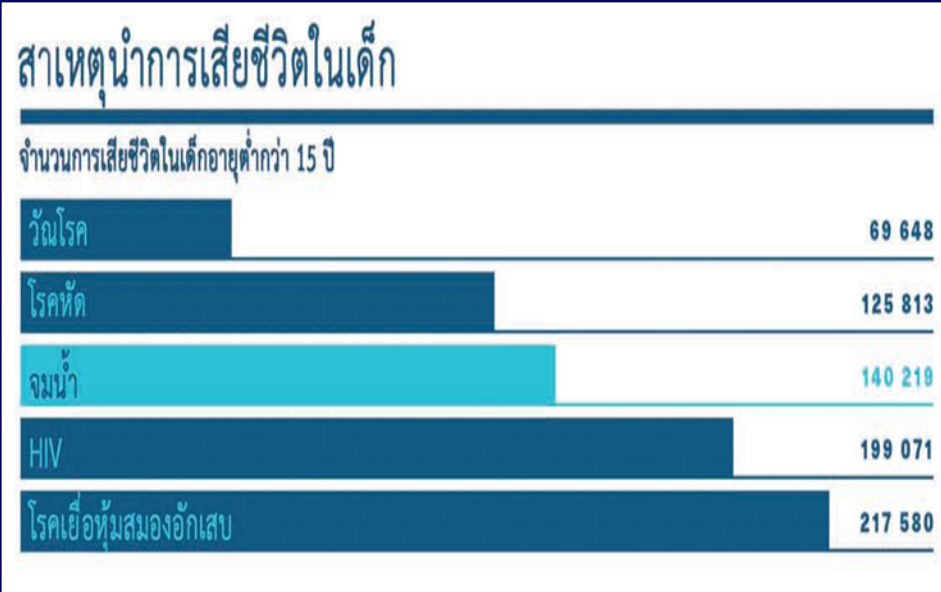


สาเหตุการเสียชีวิตของเด็กไทย (อายุต่ำกว่า 15 ปี)

ทั่วโลก

ประเทศไทย

ค่าเฉลี่ย 5 ปี (ปี พ.ศ. 2554-2558)



ที่มา: Global Report on Drowning (2014), WHO.

แหล่งข้อมูล: ข้อมูลมรณบัตร สำนักนโยบายและยุทธศาสตร์ กระทรวงสาธารณสุข
วิเคราะห์: สำนักโรคไม่ติดต่อ กรมควบคุมโรค กระทรวงสาธารณสุข

ทศวรรษที่ผ่านมา...???

เด็กจมน้ำเป็นสาเหตุการเสียชีวิตอันดับ 1 ของเด็กไทยอายุต่ำกว่า 15 ปี

เด็กจมน้ำเสียชีวิต

10 ปี ที่ผ่านมา

ทศวรรษ
ที่ผ่านมา

1,500 คน/ปี

หรือเฉลี่ยวันละ 4 คน

เป็นเรื่องเคราะห์กรรม

ไม่สามารถป้องกันได้

ผลการทำงานของภาคีเครือข่าย

จากวันนั้นจนวันนี้พบว่า...

ช่วยชีวิต
เด็กได้
มากกว่า
5,000 คน

เด็กจมน้ำ
เสียชีวิต
ลดลง
50%

ปัจจุบัน

การจมน้ำ
เป็นสิ่งที่
ป้องกันได้



ความเชื่อมโยงเป้าหมาย-ยุทธศาสตร์-แผนงานโครงการ-ตัวชี้วัด กระทรวงสาธารณสุข ปี 2560



ประชาชนสุขภาพดี

อายุคาดเฉลี่ยเมื่อแรกเกิด (LE)
ไม่น้อยกว่า 80 ปี

External causes

Chronic diseases

อายุคาดเฉลี่ยของการมีสุขภาพดี
ไม่น้อยกว่า 72 ปี (HALE)

ลดปัจจัยเสี่ยงและการเจ็บป่วย

ส่งเสริมสุขภาพของคนไทย



เจ้าหน้าที่มีความสุข

ดัชนีวัดความสุขด้วยตนเอง
ของคนในองค์กร
(Happy Work Life Index) ≥ 50

ดัชนีสุขภาวะองค์กร
(Happy Workplace Index) ≥ 57



ระบบสุขภาพยั่งยืน

Access

Coverage

Quality

Governance

อัตราการเสียชีวิตจากการจมน้ำของเด็ก
อายุน้อยกว่า 15 ปี เป็น 1 ใน 96 ตัว

สรุปตัวชี้วัด

ตัวชี้วัดระดับองค์กร (Cooperate KPIs) 8 ตัว
ตัวชี้วัดระดับหน่วยงาน (Functional PIs) 96 ตัว



แผน 20 ปี กสร.

4 Excellence Strategies
(16 แผนงาน 48 โครงการ)

8 Corporate Indicators



1. พัฒนาคุณภาพชีวิตคนไทยทุกกลุ่มวัย
2. การป้องกันควบคุมโรคและภัยสุขภาพ
3. ความปลอดภัยด้านอาหาร
4. การบริหารจัดการสิ่งแวดล้อมและพัฒนาคุณภาพสถานบริการ

1. การพัฒนาระบบการแพทย์ปฐมภูมิ
2. การพัฒนาระบบบริการสุขภาพ
3. การบริการแพทย์ฉุกเฉินครบวงจรและระบบส่งต่อ
4. ศูนย์กลางด้านสุขภาพ บริการ และผลิตภัณฑ์สุขภาพนานาชาติ/เขตเศรษฐกิจพิเศษและการเข้าถึงบริการด้านสุขภาพในชายแดนใต้



Service Excellence

P&P Excellence

People Excellence

Governance Excellence



1. การวางแผนกำลังคนด้านสุขภาพ (HRP)
2. การผลิตและพัฒนากำลังคน (HRD)
3. การพัฒนาระบบบริหารจัดการกำลังคนด้านสุขภาพ (HRM)
4. แผนกำลังคนด้านสุขภาพภาคีเครือข่าย

1. ระบบข้อมูลสารสนเทศและกฎหมายด้านสุขภาพ
2. ระบบหลักประกันสุขภาพ
3. ความมั่นคงด้านยาและเวชภัณฑ์และการคุ้มครองผู้บริโภค
4. ระบบธรรมาภิบาลและวิจัย

ความเชื่อมโยงของงานจมน้ำในแผนยุทธศาสตร์ชาติ 20 ปี

เป้าหมาย-ยุทธศาสตร์-แผนงาน-โครงการ-ตัวชี้วัด



เป้าหมาย

- ประชาชนสุขภาพดี



ยุทธศาสตร์

- Promotion & Prevention Excellence ส่งเสริมสุขภาพและป้องกันโรคเป็นเลิศ

แผนงาน

- แผนงานที่ 2: การป้องกันควบคุมโรคและภัยสุขภาพ

โครงการ

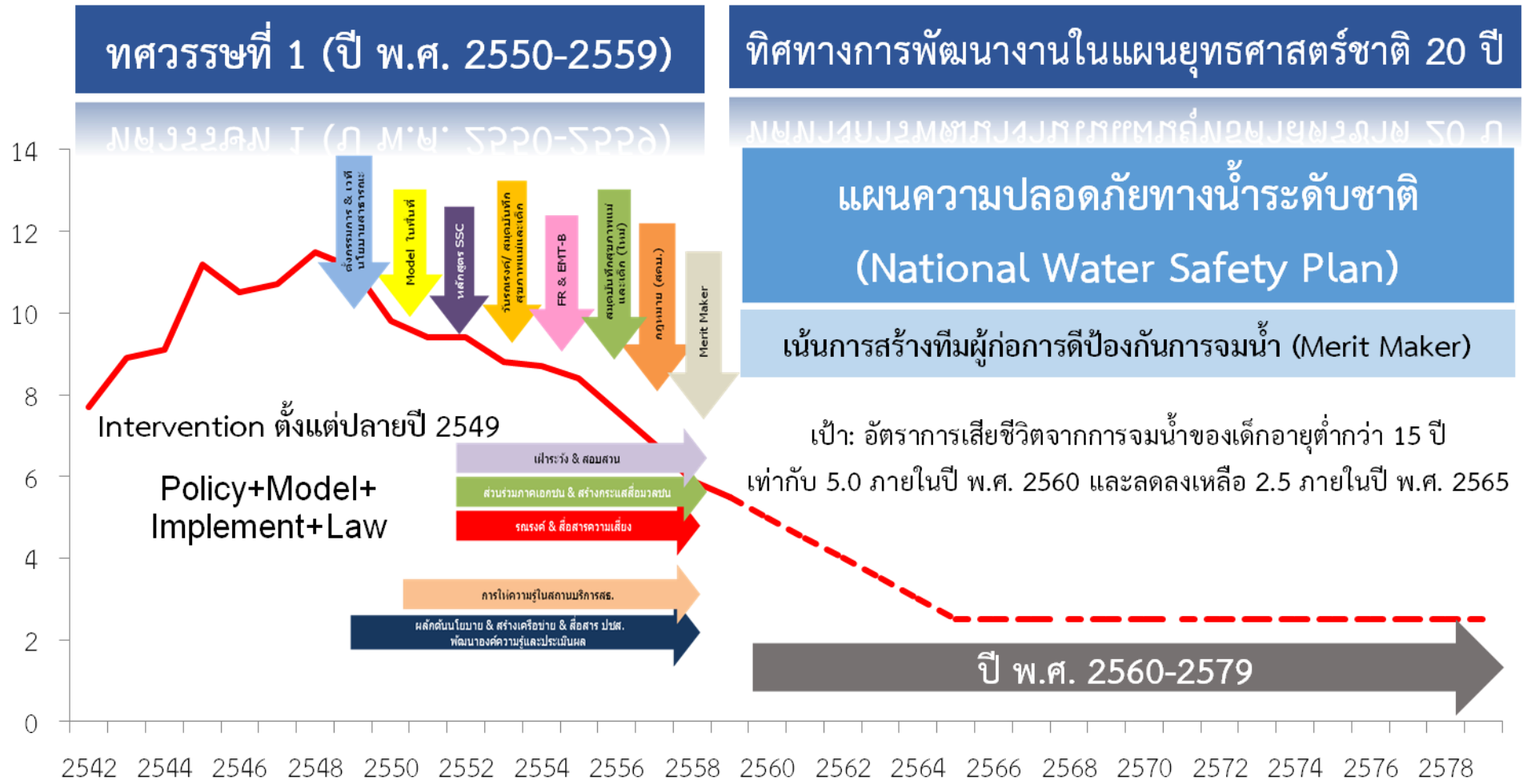
- โครงการควบคุมโรคไม่ติดต่อและภัยสุขภาพ

ตัวชี้วัด

- อัตราการเสียชีวิตจากการจมน้ำของเด็กอายุน้อยกว่า 15 ปี



ทศวรรษที่ผ่านมาและทิศทางการพัฒนางาน ป้องกันการจมน้ำในแผนยุทธศาสตร์ชาติ 20 ปี



Merit Maker ประชาชนได้ประโยชน์อะไร

สำนักโรคไม่ติดต่อ
กรมควบคุมโรค กระทรวงสาธารณสุข
www.ThaiNcd.com
www.Facebook.com/ThaiNcd



ผลการดำเนินงานผู้ก่อการดี
(Merit Maker) ป้องกันการจมน้ำ ปี 2559



ทีมผู้ก่อการดี
(Merit Maker)
จำนวน 749 ทีม

ครอบคลุม 376 อำเภอ ใน 65 จังหวัด

1

2

3

4

5

แหล่งน้ำเสี่ยง

ได้รับการจัดการสิ่งแวดล้อม

จำนวน
2,688 แห่ง

ศูนย์พัฒนาเด็กเล็ก

มีการดำเนินงาน

จำนวน
2,418 แห่ง

สถานบริการสาธารณสุข

/ชุมชน/โรงเรียน

มีการให้ความรู้

จำนวน
2,418 แห่ง

เด็กได้เรียน
หลักสูตรว่ายน้ำ

เพื่อเอาชีวิตรอด

จำนวน
95,300 คน

คนในชุมชนหรือเด็ก

ได้ฝึกปฏิบัติ CPR

จำนวน
41,410 คน



ทิศทางการพัฒนางาน

ป้องกันกรจมน้ำในแผนยุทธศาสตร์ชาติ 20 ปี

แผนความปลอดภัยทางน้ำระดับชาติ (National Water Safety Plan) _ร่าง

ทำอย่างไร ??

Mission: ประชาชนสุขภาพดี

Tactic 1: บ้านปลอดภัย	เด็กอายุต่ำกว่า 5 ปี	389 (เสียชีวิต/ปี)
	จำนวนผู้ปกครองเด็ก	4,000,000 คน
	บริเวณ	ถังน้ำ, อ่างอาบน้ำ, บ่อน้ำใกล้บ้าน, สระน้ำภายในบ้าน
Tactic 2: ชุมชนปลอดภัย	เด็กอายุ 5-14 ปี	704 (เสียชีวิต/ปี)
	จำนวนชุมชน	75,000 หมู่บ้าน
	บริเวณ	แหล่งน้ำธรรมชาติ (แหล่งน้ำเพื่อการเกษตร, คลองชลประทาน, อ่างเก็บน้ำ)
Tactic 3: กิจกรรมทางน้ำปลอดภัย	ประชาชน	2,869 (เสียชีวิต/ปี)
	จำนวนผู้ประกอบการ/ ปชช.	อยู่ระหว่างพิจารณา
	บริเวณ	คลอง, แหล่งท่องเที่ยวทางน้ำ, ทะเล, น้ำตก, สระว่ายน้ำ

หมายเหตุ: จำนวนการเสียชีวิต/ปี คำนวณจากข้อมูลย้อนหลัง 10 ปี ปี พ.ศ. 2549-2558)

ขอบคุณครับ